

Галицький інститут імені В'ячеслава Чорновола


М.Г.Опасць

Основи програмування для Web

(Тести для студентів факультету соціальних комунікацій
та інформаційних технологій)

Тернопіль – 2010

Мета тестів – контроль знань студентів факультету соціальних комунікацій та інформаційних технологій з основ програмування для **WEB**



Завдання

A01:

HTML-це...
1. Система команд для усіх операційних систем
2. Мова спілкування в Internet
3. Мова програмування для створення web- сторінок
4. Загальний стандарт для створення WEB - сайтів
5. Простий гіперзв'язок, який створюється за допомогою текстового процесора MS WORD

A02:

Кодування HTML можливе...
1. Тільки у спеціальних програмах
2. В будь-якому текстовому редакторі
3. Тільки програмами консорціуму W3C
4. За допомогою будь-якого редактора, але в операційній системі UNIX

A03:

Яке розширення (тип) мають файли на мові HTML?
1. .htm або .html
2. .htt
3. .jpg або .jpeg
4. .php
5. .doc

A04:

Парні дескриптори <HTML> ... </HTML> визначають...
1. Початок і кінець HTML - документу
2. Основний код web - сторінки
3. Базовий код HTML - документу
4. Таких дескрипторів не існує

A05:

Дескриптори <BODY> ... </BODY > визначають
1. Основний код сторінки
2. Тіло документу HTML
3. Початок і кінець HTML документу
4. Таких дескрипторів не існує
5. Блок заголовків и метакодів

A06:

Вкажіть номер рядка, де тег встановлений невірно
<pre>1 <!doctype html public "-//W3C//DTD HTML 4.0 //EN 2 <html> 3 <head> 4 <title>Title here!</title> 5 </head> 6 <body> 7 </html> 8 </body></pre>
1. Рядок 1
2. Рядки 1 та 4
3. Рядок 7
4. Все вірно
5. Рядки 5 та 7

A07:

Використання дескриптора
 дозволяє встановити...
1. Поділ сторінки на дві
2. Суцільну горизонтальну лінію
3. Параграф
4. Розрив, який дорівнює двом "возвратам" каретки
5. Розрив, який дорівнює одному "возврату" каретки

A08:

Що означає наступний фрагмент коду?
<code></code>
1. Код подається невірно
2. Текстовий гіперпосилання на основі слова «comp.gif»
3. Розміщення малюнка <i>comp.gif</i> на сторінці <i>index.html</i>
4. Використання відображення в якості гіперпосилання
5. Використання відображення в якості фону (тла) для сторінки

A09:

Що означає наступний фрагмент коду?
<code></code>
1. Код подається невірно
2. Текстовий гіперзв'язок на базі слова «comp.gif»
3. Розміщення малюнка comp.gif на сторінці index.html
4. Використання відображення в якості гіперпосилання
5. Використання відображення в якості фону (тла) для сторінки

A10:

Що означає наступний фрагмент коду?
<code></code>
1. Код взагалі написаний невірно
2. Текстова гіперпосилання на базі слова «comp.gif»
3. Розміщення рисунка comp.gif на сторінці index.html
4. Використання відображення в якості гіперпосилання
5. Використання відображення в якості фону для сторінки

A11:

Що означає наступний фрагмент коду?
<code>ek61@inbox.ru</code>
1. Код взагалі написаний невірно
2. Поштовий гіперзв'язок з параметрами автоматичного заповнення
3. Поштовий гіперзв'язок з параметрами форматування шрифту
4. Гіперпосилання на поштовий сервер

A12:

Що означає слово «интерлиньяж»?
1. Відстань між рядками
2. Відстань між літерами
3. Використання True Type шрифтів
4. Використання каскадних стилів

A13:

Яка пара дескрипторів відкриває і закриває рядок таблиці ?
1. <TABLE> ...</TABLE>
2. <TR> ...</TR>
3. <TD> ...</TD>
4. Таких дескрипторів не існує

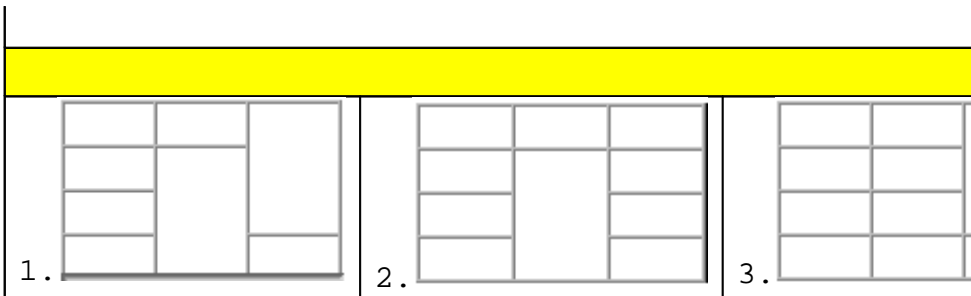
A14:

Який тег (tag) визначає на сторінці "пропуск"?
1. —
2. &space
3. &
4. sp
5. &sp

A15:

Якому виду таблиці відповідає наведений код?

```
<table width="18%" border="1" cellspacing="0"
cellpadding="0">
  <tr>
    <td>&nbsp;</td>
    <td>&nbsp;</td>
    <td rowspan="3">&nbsp;</td>
  </tr>
  <tr>
    <td>&nbsp;</td>
    <td rowspan="3">&nbsp;</td>
  </tr>
  <tr>
    <td>&nbsp;</td>
  </tr>
  <tr>
    <td height="7">&nbsp;</td>
    <td height="7">&nbsp;</td>
  </tr>
</table>
```

A16:

Який атрибут дозволяє розмістити рисунок в якості фону в комірці таблиці ?
1. bg
2. backgr
3. background
4. bkg
5. back

A17:

Що потрібно робити, щоб таблиця була невидимою?
1. Потрібно встановити border="transparent"
2. Потрібно встановити border="-1"
3. Потрібно встановити border="0"
4. Потрібно встановити border="#FFFFFF"
5. Потрібно встановити tableborder="no"

A18:


Який вид набору фреймі в відповідає написаному коду?

```
<frameset rows="*" cols="80,*"
frameborder="NO" border="0" framespacing="0">
  <frame name="leftFrame" scrolling="NO"
noresize src="/UntitledFrame-2">
  <frameset rows="80,*" frameborder="NO"
border="0" framespacing="0">
    <frame name="topFrame" noresize
scrolling="NO" src="/UntitledFrame-3">
    <frame name="mainFrame" src="/Untitled-1">
  </frameset>
</frameset>
```


1.



2.



3.



A19:

Проаналізуйте код і визначить, що він робить?
<pre><button name="submite" value="submite" type="submite">Send</button></pre>
1. Просто рисунок буде в якості кнопки
2. Рисунок вставляється в полі кнопки
3. Код написан невірно і в результаті нічого не буде
4. Встановлює кнопку с рисунком на панель інструментів браузера

A20:

При використанні запиту GET ...
1. Дані передаються в URL-рядку через розділювач «?»»
2. Дані передаються в URL-рядку через розділювач «!»»
3. Дані передаються через стандартний ввід

Література

1. Хоникатт, Джери. Использование Internet: Пер. с англ.- К., М., СПб.: Издательский дом «Вильямс», 1998.- 272 с.
2. Денисов А., Вихарев И., Белов А. Интернет. Самоучитель – СПб: Питер, 2000.- 464 с.
3. Использование HTML 4: Пер. с англ./ Луиза Петерсон, Сью Шарльворс, Джоди Корнелиус и др.- М.: Издательский дом «Вильямс», 2000.- 400 с.
4. Холмогоров В. Основы Web - мастерства. Учебный курс.- СПб: Питер, 2001.- 352 с.
5. Шафран Э. Создание Web- страниц: справочник.- СПб: Питер, 2001.- 320 с.

Завдання	Відповіді	
A01	00100	3
A02	0100	2
A03	10000	1
A04	1000	1
A05	01000	2
A06	00100	3
A07	00001	5
A08	00010	4
A09	00010	4
A10	00010	4
A11	0100	2
A12	1000	1
A13	0100	2
A14	00010	4
A15	00010	4
A16	100	1
A17	00100	3
A18	00100	3
A19	0001	4
A20	100	1